

Informacija apie elektros tiekimo rinką 2021 m. sausio mėn.

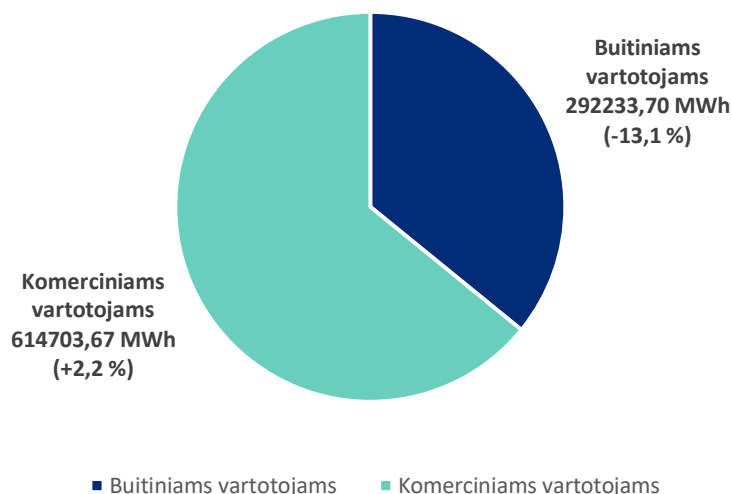
2021 m. sausio mėn. paskirstyta elektros energija

2021 m. sausio mėn. vartotojams patiekta 906 937,4 MWh elektros energijos, arba 30 865,9 MWh (3,3 proc.) mažiau, nei 2020 m. gruodžio mėn. Buitiniams vartotojams patiekta 32,2 proc. šio elektros kiekio (3,7 proc. mažiau, nei 2020 m. gruodžio mėn.).

1 lentelė. Paskirstytas elektros energijos kiekis 2021 m. MWh

	Sausio mėn.	Gruodžio mėn.	Pokytis per mėnesį (proc.)	Pokytis per 9 mėnesius (proc.)
Iš viso:	906 937,4	937 803,3	-3,29	+29,03
Buitiniams vartotojams	292 233,7	336 441,0	-13,14	+21,85
Komerciniams vartotojams	614 703,7	601 362,3	+2,22	+32,74

1 pav. Paskirstytas elektros energijos kiekis 2021 m. sausio mėn. 906 937,4 MWh (-3,3 %)

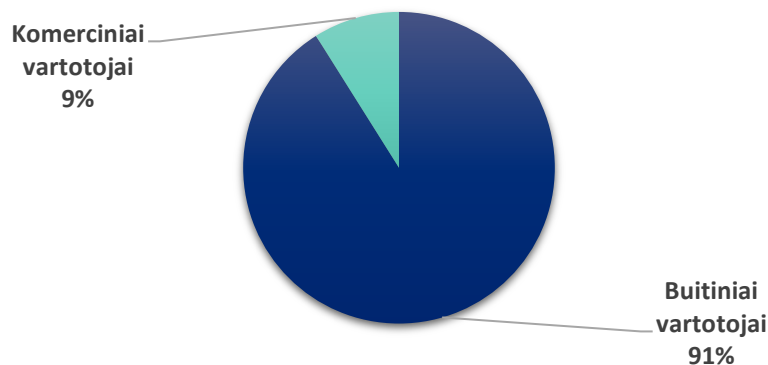


Elektros vartotojų skaičius 2021 m. sausio mėn. padidėjo 1 712 iki 1 800 737 vartotojo, iš kurių 91 proc. sudarė buitiniai vartotojai.

2 lentelė. Elektros vartotojų skaičius 2021 m.

	Sausio mėn.	Gruodžio mėn.	Pokytis per mėnesį	Pokytis per 9 mėnesius
Iš viso:	1 800 737	1 799 025	+1 712	+16 208
Buitiniai vartotojai	1 638 022	1 636 405	+1 617	+13 034
Komerciniai vartotojai	162 715	162 620	+95	+3 174

2 pav. Elektros vartotojų skaičius 2021 m. sausio mėn. 1 800 737 (+1 712)



Buitiniai vartotojai

2021 m. sausio mėn. buitinių vartotojų segmente veikė 11 tiekėjų, iš kurių 61,62 proc. rinkos užėmė visuomeninis tiekėjas UAB „Ignitis“ (30,6 proc. mažiau, nei 2020 m. gruodžio mėn.). Sausio mėn. buitiniams vartotojams paskirstyta 292 233,70 MWh elektros, arba 13,1 proc. mažiau, nei 2020 m. gruodžio mėn.

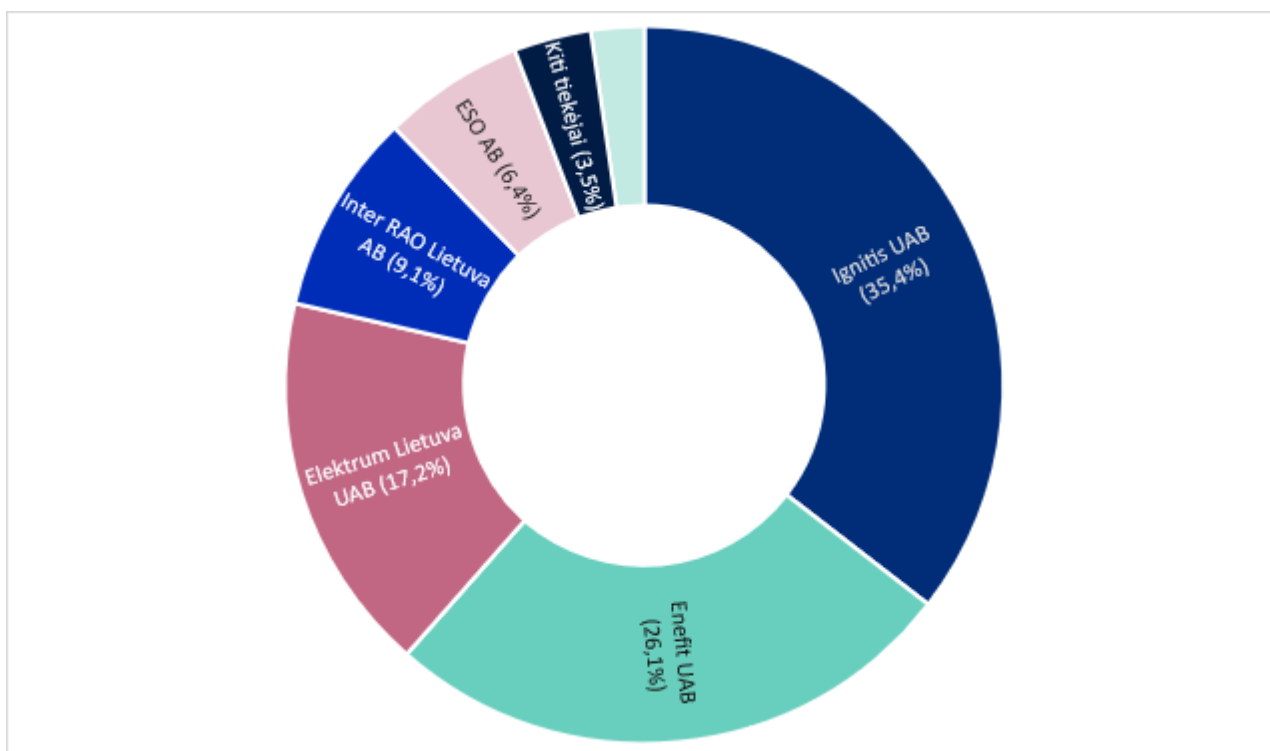
3 lentelė. 2021 m. sausio mėn. buitinių vartotojų segmente veikę elektros energijos tiekėjai

Eilės Nr.	Elektros energijos tiekėjo pavadinimas	Buitiniams vartotojams paskirstytas kiekis, MWh	Objektų skaičius	Tiekėjo rinkos dalis sausio mėn. (proc.)
1.	Ignitis UAB (Visuomeninis tiekėjas)	180 081,28	1 437 366	61,62
2.	Ignitis UAB	63 776,48	103 796	21,82
3.	Enefit UAB	14 614,81	18 478	5,00
4.	Elektrum Lietuva UAB	10 900,23	14 000	3,73
5.	Energijos skirstymo operatorius AB	10 757,57	13 557	3,68
6.	Perlas energija, UAB	10 415,68	48 682	3,56
7.	Inregnum UAB	983,12	1 286	0,34
8.	Birštono Elektra, MB	423,52	427	0,14
9.	EGTO ENERGIJA, UAB	277,62	421	0,09
10.	UAB „Kauno termofikacinė elektrinė“	3,09	1	0,00
11.	Vilniaus elektra, UAB	0,31	8	0,00
	IŠ VISO:	292 233,70	1 638 022	100,00

Komerciniai vartotojai

Sausio mėn. komerciniams vartotojams elektros energiją tiekė 23 nepriklausomi tiekėjai ir 1 visuomeninis tiekėjas. Komercinių vartotojų rinkoje 4 didžiausi tiekėjai užėmė 87,8 proc. rinkos.

3 pav. Tiekėjų rinkos dalis komercinių vartotojų rinkoje (proc.)



4 lentelė. 2021 m. sausio mėn. komercinių vartotojų segmente veikę elektros energijos tiekėjai

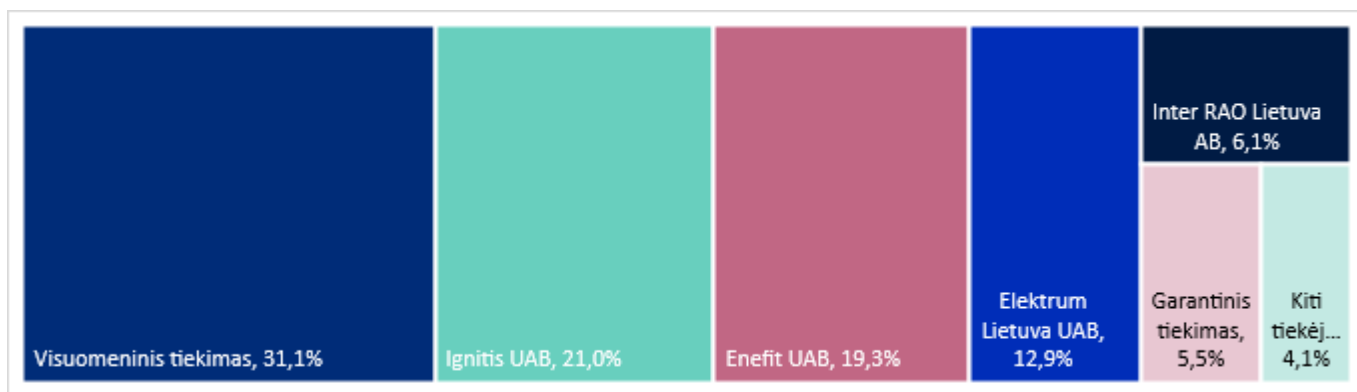
Eilės Nr.	Elektros energijos tiekėjo pavadinimas	Komerciniams vartotojams paskirstytas kiekis, MWh	Objektų skaičius	Tiekėjo rinkos dalis sausio mėn. (proc.)
1.	Ignitis UAB	217 860,99	34 755	35,44
2.	Enefit UAB	160 208,60	14 871	26,06
3.	Elektrum Lietuva UAB	105 768,67	23 435	17,21
4.	Inter RAO Lietuva AB	55 671,98	4 743	9,06
5.	Energijos skirstymo operatorius AB	39 059,99	48 796	6,35
6.	Imlitex UAB	14 586,58	3 093	2,37
7.	Ignitis UAB (Visuomeninis tiekėjas)	10 632,86	31 197	1,73
8.	Scener UAB	3 308,81	128	0,54
9.	Axpo Nordic	2 166,22	6	0,35
10.	Inregnum UAB	1 607,59	462	0,26
11.	Abotis UAB	1 096,08	775	0,18
12.	Vilniaus šilumos tinklai AB	926,37	224	0,15
13.	Panevėžio Energija AB	863,98	57	0,14
14.	UAB "Dainavos elektra"	335,67	19	0,05
15.	AB "Akmenės cementas"	325,70	13	0,05
16.	AB "Lifosa"	68,50	10	0,01
17.	EGTO ENERGIJA, UAB	62,89	31	0,01
18.	Litgrid AB	57,67	2	0,01
19.	UAB "Kauno termofikacinė elektrinė"	44,41	8	0,01
20.	ORLEN Lietuva UAB	30,56	38	0,00
21.	Perlas energija, UAB	11,41	32	0,00
22.	Birštono Elektra, MB	5,50	8	0,00
23.	Vilniaus elektra, UAB	2,56	10	0,00
24.	Fortum Klaipėda UAB	0,09	2	0,00
IŠ VISO:		614 703,67	162 715	100,00

Bendra informacija apie tiekimo rinką

Iš viso 2021 m. sausio mėn. elektros energijos tiekimo veiklą vykdė 23 nepriklausomi tiekėjai ir 1 visuomeninis tiekėjas, arba 1 tiekėju daugiau, nei 2020 m. gruodžio mėn.

Keturi didžiausi elektros energijos tiekėjai (kartu su visuomeniniu tiekėju) sausio mėn. užėmė 84,2 proc. tiekimo rinkos (2,5 proc. mažiau, nei 2020 m. gruodžio mėn.). Visuomeninis tiekimas sudarė 21,0 proc. tiekimo rinkos (13,2 proc. mažiau, nei 2020 m. gruodžio mėn.), garantinis tiekimas – 5,5 proc., o nepriklausomas tiekimas – 73,5 proc. tiekimo rinkos (11,9 proc. daugiau, nei 2020 m. gruodžio mėn.).

4. pav. Tiekėjų rinkos dalis sausio mėn. (proc.)



5 lentelė. 2021 m. sausio mėn. veiklą vykdę elektros energijos tiekėjai

		Sausio mėn. patiekta elektros, MWh	Pokytis per mėnesį	Pokytis per 9 mėnesius	Tiekėjo rinkos dalis sausio mėn. (proc.)
1.	Ignitis UAB	281637,46	+26,3%	+80,4%	31,1%
2.	Ignitis UAB (Visuomeninis tiekėjas)	190714,14	-40,5%	-23,2%	21,0%
3.	Enefit UAB	174823,41	+9,0%	+52,1%	19,3%
4.	Elektrum Lietuva UAB	116668,90	+6,8%	+55,4%	12,9%
5.	Inter RAO Lietuva AB	55671,98	-1,3%	+7,9%	6,1%
6.	Energijos skirstymo operatorius AB	49817,56	+27,3%	+76,8%	5,5%
7.	Imlitex UAB	14586,58	-21,4%	-29,4%	1,6%
8.	Perlas energija, UAB	10427,09	+11928,3%	-	1,1%
9.	Scener UAB	3308,81	-2,1%	+4,3%	0,4%
10.	Inregnum UAB	2590,71	+46,6%	+221,0%	0,3%
11.	Axpo Nordic	2166,22	+7,2%	+28,5%	0,2%
12.	Abotis UAB	1096,08	+71,1%	+69,3%	0,1%
13.	Vilniaus šilumos tinklai AB	926,37	+0,7%	+135,5%	0,1%
14.	Panevėžio Energija AB	863,98	+11,7%	+32,8%	0,1%
15.	Birštono Elektra, MB	429,01	+5586,8%	-	0,0%
16.	EGTO ENERGIJA, UAB	340,51	+2107,4%	-	0,0%
17.	UAB "Dainavos elektra"	335,67	-36,4%	-8,1%	0,0%
18.	AB "Akmenės cementas"	325,70	+20,4%	+10,9%	0,0%
19.	AB "Lifosa"	68,50	-6,9%	+37,3%	0,0%
20.	Litgrid AB	57,67	+1,5%	-	0,0%
21.	UAB "Kauno termofikacinė elektrinė"	47,49	+100,0%	-	0,0%
22.	ORLEN Lietuva UAB	30,56	+27,7%	+31,8%	0,0%
23.	Vilniaus elektra, UAB	2,87	+100,0%	-	0,0%
24.	Fortum Klaipėda UAB	0,09	-30,9%	-28,8%	0,0%
	IŠ VISO:	906937,36	-3,3%	+29,0%	100,0%